

宁夏回族自治区金融运行报告（2025）

中国人民银行宁夏回族自治区分行

货币政策分析小组

[内容摘要]

2024 年，面对国内外严峻复杂的经济形势，宁夏回族自治区坚持以习近平新时代中国特色社会主义思想为指导，深入贯彻党的二十大和二十届二中、三中全会精神，全面落实习近平总书记考察宁夏重要讲话精神和党中央、国务院决策部署，坚持稳中求进工作总基调，完整准确全面贯彻新发展理念，扎实推动高质量发展，全年实现地区生产总值 5503 亿元，同比增长 5.4%，比全国高 0.4 个百分点。全区金融系统认真落实稳健的货币政策灵活适度、精准有效要求，为经济向好创造了适宜的货币金融环境。

从经济运行看，全区经济运行呈现稳中有进、进中向好的态势。**一是工业生产增势良好，重点领域增长较快。**2024 年，全区规模以上工业增加值同比增长 9.6%，比全国高 3.8 个百分点。其中，制造业增加值同比增长 12.3%，民营企业增加值同比增长 12.8%。**二是投资增速加快，结构不断优化。**2024 年，全区固定资产投资（不含农户）同比增长 7.9%，比上年提高 2.4 个百分点。其中，工业投资同比增长 12.9%，高技术服务业投资同比增长 41.4%。**三是消费潜力持续释放，重点消费品增长明显。**2024 年，全区社会消费品零售总额同比增长 5.0%，比上年提高 3.8 个百分点。其中，汽车类、家用电器和音像器材类、通讯器材类零售额同比分别增长 20.3%、9.1%和 36.8%。**四是对外贸易平稳增长，新兴市场增长强劲。**2024 年，全区货物进出口总额同比增长 0.3%，对中东地区、非洲、南美洲的进出口总额同比分别增长 32.3%、27.5%和 5.1%，增速明显高于传统市场。**五是物价就业总体稳定，民生领域支出保持增长。**2024 年，全区居民消费价格同比下降 0.3%，工业生产者出厂价格同比下降 6.9%，比上年收窄 0.4 个百分点。城镇新增就业 8.4 万人，农村劳动力转移就业 84 万人，居民人均可支配收入同比增长 5.5%。教育、社会保障和就业、卫生健康等民生领域支出同比增长 2.8%，占一般公共预算支出的比重为 76%。**六是供给侧结构性改革深入推进，现代化产业体系加快构建。**2024 年末，全区新能源装机规模达 4132 万千瓦，同比增长 14.8%，新能源利用率 96.3%。新增国家高新技术企业 100 家，登记科技成果 1770 项，实施东西部科技合作项目 151 项，引进转化科技成果 300 项。

从金融运行看，全区银行业、证券业和保险业运行稳健，金融支持实体经济力度保持稳固。**一是金融总量合理增长，社会综合融资成本下行。**2024 年末，全区本外币各项贷款余额 1.0 万亿元，同比增长 4.1%，普惠小微贷款、绿色贷款、科学研究和技术服务业贷款余额同比分别增长 15.3%、11.0%和 53.6%。2024 年 12 月，全区金融机构新发放企业贷款加权平均利率 3.51%，同比下降 0.50 个百分点。全年通过降低新发放贷款利率和下调存量个人住房贷款利率，为各类贷款主体减少利息支出近 40 亿元。**二是逆周期调节力度加大，货币政策工具使用有力。**落实下调金融机构存款准备金率政策，释放辖区金融机构长期资金 81 亿元。扩大结构性货币政策工具使用规模，2024 年末全区结构性货币政策工具余额 680 亿

元，比上年末增加 55 亿元。三是**证券保险业平稳运行，服务保障能力不断强化**。2024 年末，全区证券投资者账户数同比增长 6.2%，证券市场交易额同比增长 34.6%。保险业资产总额同比增长 10.5%，全年原保险保费收入同比增长 4.3%，赔付支出同比增长 5.3%。四是**金融基础设施不断健全，金融服务质效持续提升**。印发《宁夏回族自治区社会信用体系建设 2024-2025 年行动方案》，推动地方征信平台实体化、市场化转型升级，累计帮助企业获得融资 115 亿元。推动银行账户开立、变更、撤销“一网通办”，2024 年末，全区 81.9% 的银行网点支持线上预约办理账户业务。落实降费让利政策，2024 年以来累计为市场主体减少支付手续费支出 2 亿元，惠及小微企业和个体工商户 59 万户。实施“零钱包入千商进万户”行动，开展拒收现金专项整治，畅通老年群体、境外来华人员现金支付渠道。

2025 年是“十四五”规划圆满收官和“十五五”规划谋篇布局的承启之年，宁夏将以习近平新时代中国特色社会主义思想为指导，全面贯彻落实党的二十大和二十届二中、三中全会精神，坚持稳中求进工作总基调，大力推进黄河流域生态保护和高质量发展先行区建设。全区金融系统将认真贯彻中央经济工作会议、中央金融工作会议精神，落实好适度宽松的货币政策，充分发挥货币政策工具的总量和结构双重功能，持续做好金融“五篇大文章”，为宁夏经济高质量发展提供强有力金融支撑。

目录

一、经济运行情况	4
（一）内需潜能积极释放，投资消费平稳增长	4
（二）产业结构持续优化，转型升级步伐加快	5
（三）物价就业总体稳定，民生领域支出保持增长	6
（四）清洁能源产业快速发展，绿色转型持续推进	6
二、金融运行情况	7
（一）银行业平稳发展，支持实体经济力度稳固	7
（二）证券保险业运行稳健，服务保障能力不断强化	10
（三）社融规模同比少增，金融市场运行平稳	10
（四）金融服务质效不断提升，金融生态环境持续向好	11
三、预测与展望	11
附录：	14
（一）2024 年宁夏回族自治区经济金融大事记	14
（二）2024 年宁夏回族自治区主要经济金融指标	15

专栏

专栏 1	金融支持宁夏建设黄河流域生态保护和高质量发展先行区取得成效	6
专栏 2	多措并举 不断提升金融支持小微民营企业质效	9

表

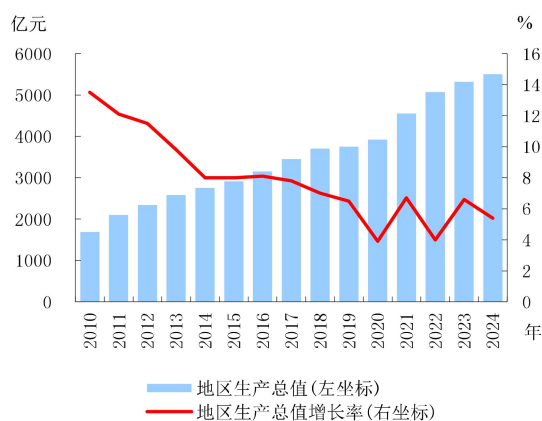
表 1	2024 年银行业金融机构情况表	7
表 2	2024 年金融机构人民币一般贷款各利率区间占比情况表	8
表 3	2024 年金融机构票据业务量统计表	10
表 4	2024 年金融机构票据贴现、转贴现利率统计表	11

图

图 1	地区生产总值及其增长率	4
图 2	固定资产投资（不含农户）增长率	4
图 3	社会消费品零售总额及其增长率	4
图 4	外贸进出口变动情况	5
图 5	规模以上工业增加值实际增长率	5
图 6	金融机构人民币存款增长情况	8
图 7	金融机构人民币贷款增长情况	8
图 8	金融机构本外币存、贷款增速变化	8
图 9	社会融资规模分布结构	10

一、经济运行情况

2024 年，面对复杂严峻的经济形势，宁夏坚持以习近平新时代中国特色社会主义思想为指导，全面贯彻落实习近平总书记考察宁夏重要讲话精神 and 党中央、国务院决策部署，坚持稳中求进工作总基调，推动全年经济运行保持稳中有进、稳中向好的态势。全区实现地区生产总值 5503 亿元，同比增长 5.4%，比全国高 0.4 个百分点。

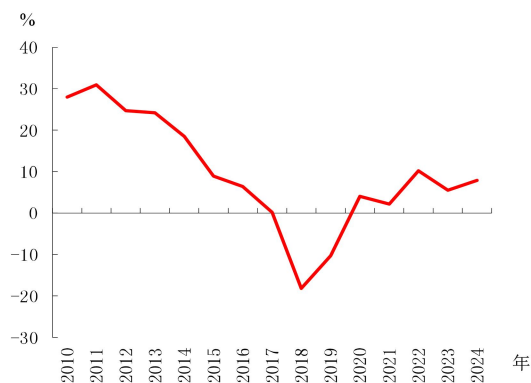


数据来源：《宁夏统计年鉴》、宁夏回族自治区统计局。

图 1 地区生产总值及其增长率

（一）内需潜能积极释放，投资消费平稳增长

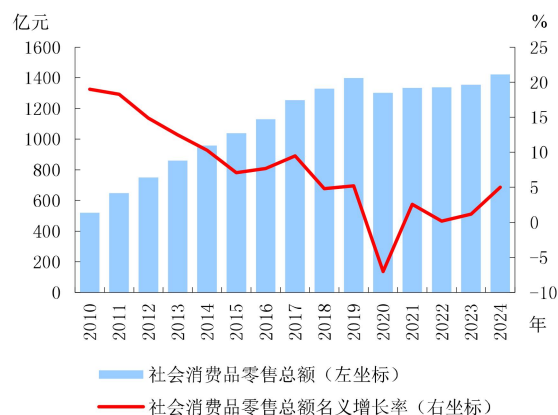
1. 投资增速加快，项目建设持续发力。2024 年，宁夏固定资产投资（不含农户）同比增长 7.9%，比上年提高 2.4 个百分点。其中，工业投资同比增长 12.9%，对投资形成有力支撑；高技术服务业投资同比增长 41.4%，投资结构进一步优化。开展“项目投资攻坚年行动”，全年实施重大项目 2071 个，完成投资 1912 亿元，其中续建新建百亿级项目 20 个。25 万吨基乙烯聚合物项目投产，300 万吨碳捕集、利用与封存（CCUS）示范项目一期建成，135 万吨聚烯烃升级改造项目开工，万吨级绿氢一体化、异质结太阳能电池等高新技术项目开工建设，域内投资 700 亿元的“宁电入湘”工程宁夏段全线贯通。



数据来源：《宁夏统计年鉴》、宁夏回族自治区统计局。

图 2 固定资产投资（不含农户）增长率

2. 消费持续增长，重点消费品增长明显。2024 年，宁夏全年实现社会消费品零售总额 1419 亿元，同比增长 5.0%，比上年提高 3.8 个百分点。组织开展“惠民消费季”系列促消费活动，发放以旧换新补贴、消费券超 15 亿元，争取国家“两新”资金 34 亿元，支持汽车、家电等消费品以旧换新，全年汽车类、家用电器和音像器材类、通讯器材类零售额同比分别增长 20.3%、9.1%和 36.8%。

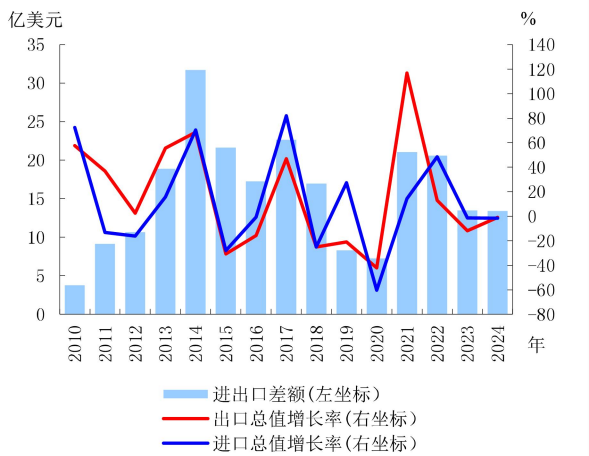


数据来源：《宁夏统计年鉴》、宁夏回族自治区统计局。

图 3 社会消费品零售总额及其增长率

3. 外贸规模稳步扩大，贸易结构持续优化。2024 年，宁夏货物进出口总额 206 亿元，同比增长 0.3%。从重点出口产品看，农产品出口额同比增长 23.3%，基本有机化学品出口额同比增长 28.8%。从贸易主体看，民营企业进出口额同比增长 10.9%，占进出口总额的 78.6%。从贸易伙伴看，对中东、非洲、南美洲等新兴市场进出口

额同比分别增长 32.3%、27.5%和 5.1%。全年实际使用外资 3 亿美元。



数据来源：《宁夏统计年鉴》、宁夏回族自治区统计局。

图 4 外贸进出口变动情况

（二）产业结构持续优化，转型升级步伐加快

2024 年，宁夏第一、第二、第三产业增加值同比分别增长 6.2%、7.0%和 3.9%，三次产业结构由上年的 8.1:46.8:45.1 调整为 8.2:42.4:49.4，第三产业增加值比重比上年提高 4.3 个百分点。

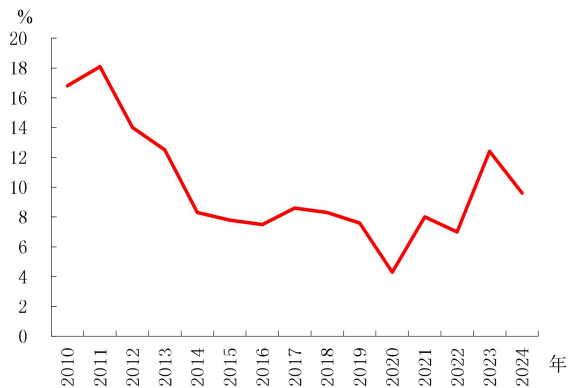
1.粮食生产再获丰收，农畜产品供给充裕。

2024 年，宁夏农林牧渔业总产值 934 亿元，同比增长 6.3%。粮食总产量 386 万吨，同比增长 1.9%，实现“二十一连丰”。蔬菜及食用菌产量同比增长 2.4%，肉类总产量同比增长 11.2%，牛奶产量同比增长 6.1%。实施特色农业提质计划，葡萄酒、生鲜乳产量分别占全国产量的 25%、10%。推进农业产业化龙头企业“双倍增”计划，新增国家级龙头企业 3 家。开展种业振兴行动，主要农作物良种覆盖率达到 97.5%。

2.工业生产增势良好，重点领域增长较快。

2024 年，宁夏全面推进“新型工业和制造业强区联动计划”和“工业和制造业双倍增计划”，扎实推动工业经济高质量发展，规模以上工业增加值同比增长 9.6%，比全国高 3.8 个百分点。分门类看，制造业增加值同比增长 12.3%；分经济类型看，民营企业增加值同比增长 12.8%；分产品看，化学药品原药、化学纤维产量同比分别增长 31.9%和 18.0%。深入实施创新驱动发展战略，规模以上工业企业研究和试验发展(R&D)经费投入同比增长 12.0%，占全区 R&D 经费投入的 78.2%，

比上年提高 3.0 个百分点。



数据来源：《宁夏统计年鉴》、宁夏回族自治区统计局。

图 5 规模以上工业增加值实际增长率

3.服务业持续发展，转型升级趋势明显。2024 年，宁夏实施现代服务业扩容计划，开展品质提升等“五大行动”¹和服务消费引领等“八大工程”²，全年实现服务业增加值 2716 亿元，同比增长 3.9%。新增规上限上企业（单位）300 家以上，5A 级物流企业实现零的突破。现代服务业集聚区达到 29 个，营业收入超过 1000 亿元。建成大型、超大型数据中心 9 个、标准机架 11.6 万架，智算算卡超过 9.3 万张，算力投资、标准机架、高端算卡、算力规模较上年实现翻番。

4.供给侧结构性改革深入推进，现代化产业体系加快构建。新型能源建设提质增效，2024 年末，新能源装机规模达 4132 万千瓦，同比增长 14.8%，新能源利用率 96.3%，大唐源网荷储一体化等 11 个绿电园区加快建设。煤炭行业高质量发展持续推进，韦三、银星一井扩建等项目获得核准，红柳矿、枣泉矿和金凤矿入选国家智能化示范煤矿，煤炭产量突破 1 亿吨。科技创新水平换挡提标，新增国家高新技术企业 100 家，登记科技成果 1770 项，实施东西部科技合作项目 151 项，引进转化科技成果 300 项。第四届中国（宁夏）国际葡萄酒文化旅游博览会、中国-中亚合作论坛、中国产业转移发展对接会等系列活动成功举办，促进产业交流和项目引进。

¹ “五大行动”：消费供给提质行动、消费秩序优化行动、消费维权提效行动、优化消费环境行动和优化营商环境行动。

² “八大工程”：服务消费引领工程、就业创业促进工程、科技创新突破工程、人才引领驱动工程、经营主体培育工程、平台载体支撑工程和配套设施提升工程。

（三）物价就业总体稳定，民生领域支出保持增长

1.消费价格保持平稳，生产价格降幅收窄。

2024 年，宁夏居民消费价格同比下降 0.3%。分类别看，食品烟酒价格同比下降 1.6%，衣着价格同比上涨 1.4%，居住价格同比下降 0.3%，教育文化和娱乐价格同比上涨 1.8%，医疗保健价格同比下降 0.1%，生活用品及服务价格同比上涨 0.3%，交通和通信价格同比下降 2.0%，其他用品及服务价格同比上涨 4.5%。工业生产者出厂价格和工业生产者购进价格同比分别下降 6.9%和 3.7%，比上年分别收窄 0.4 个、2.2 个百分点。

2.城乡就业保持稳定，居民收入持续增长。

2024 年，宁夏城镇新增就业 8.4 万人，农村劳动力转移就业 84 万人，均完成全年目标任务。开展职业技能培训 3.5 万人次，开发城乡公益性岗位 3.3 万个。居民人均可支配收入 33355 元，同比增长 5.5%。其中，城镇常住居民人均可支配收入 44449 元，同比增长 4.8%；农村常住居民人均可支配收入 19015 元，同比增长 7.0%。城乡居民人均可支配收入之比由上年的 2.4 缩小为 2.3。

3.财政收支保持增长，民生领域支出稳定增长。2024 年，宁夏一般公共预算收入 868 亿元，同比增长 2.0%；一般公共预算支出 1770 亿元，同比增长 1.0%。教育、社会保障和就业、卫生健康、城乡社区、农林水、交通运输、住房保障等

民生支出合计 1352 亿元，同比增长 2.8%，占一般公共预算支出的 76%，比上年提高 0.8 个百分点。

（四）清洁能源产业快速发展，绿色转型持续推进

近年来，宁夏持续推进全国新能源综合示范区建设，将清洁能源产业确定为建设黄河流域生态保护和高质量发展先行区重点产业之一，制定《宁夏回族自治区能源领域碳达峰实施方案》《关于推进能源清洁低碳转型的实施意见》等系列支持政策，全力推进清洁能源产业高质量发展。2024 年，宁夏新增新能源装机超过 500 万千瓦，新能源装机规模占总电力装机比重从 2020 年的 44%提升到 55%。全年新能源外送电量 225 亿千瓦时，同比增长 64.2%。中国人民银行宁夏回族自治区分行积极践行可持续发展理念，通过使用结构性货币政策工具、推进绿色金融评价等措施，引导金融机构为构建清洁低碳、安全高效的清洁能源产业发展体系提供有效金融支持。2024 年末，宁夏碳减排支持工具余额 212 亿元，累计支持金融机构为 224 个清洁能源项目建设发放碳减排贷款 335 亿元，年末清洁能源产业贷款余额 1318 亿元，近三年年均增长 36.8%，显著高于各项贷款增速。

专栏 1 金融支持宁夏建设黄河流域生态保护和高质量发展先行区取得成效

宁夏是西北地区重要的生态安全屏障，也是全国唯一全境属于黄河流域的省区。党的十八大以来，习近平总书记三次考察宁夏，赋予宁夏建设黄河流域生态保护和高质量发展先行区的时代重任。经国务院批复，国家发展改革委印发《支持宁夏建设黄河流域生态保护和高质量发展先行区实施方案》。中国人民银行宁夏回族自治区分行牢记使命、主动担当，聚焦“生态保护”和“高质量发展”重点领域，研究出台政策措施，组织推动金融改革，构建评价指标体系，全力推动金融支持宁夏建设黄河流域生态保护和高质量发展先行区。

强化政策引领，凝聚金融支持先行区建设合力。在充分调研基础上，先后研究出台优化调整信贷结构、科技创新发展、绿色低碳转型、“六权”改革等 19 项金融支持政策，引导金融机构发挥更大作用，切实加大先行区建设的金融政策保障力度。同时，注重加强与产业、财政等政策的协调配合，联合宁夏生态环境厅、地方金融管理局等部门出台排污权抵押贷款管理办法、推进绿色金融支持新征程生态文明建设工作方案等，推动设立先行区建设政府投资基金、重点领域贷款风险补偿、财政贴息和奖补政策等，有效发挥“1+1>2”政策合力。

加大信贷投入，助力先行区生态保护和高质量发展。金融机构围绕先行区建设重点任务，持续加大信贷投入，有效保障融资需求。一是支持水资源节约利用，重点支持省级水网、城乡供水、现代化灌区、水资源调蓄、污水处理等项目建设，近三年宁夏水利管理业中长期贷款余额年均增长 18.7%。二是支持

新能源综合示范区建设，充分满足大型风电和光伏基地、“宁电入湘”工程和配套能源项目、储能电站等领域的项目建设和流动资金需求，近三年宁夏绿色贷款余额年均增长 21.0%。三是加大对产业转型升级的支持，扩大对现代能源化工、新材料、仪器仪表、算力设施、特色优势农产品加工等领域的信贷投放，近三年宁夏制造业贷款余额年均增长 7.9%。中国人民银行宁夏回族自治区分行加大结构性货币政策工具使用力度，2024 年末宁夏结构性货币政策工具余额 680 亿元，有效发挥了激励引导作用。

注重改革创新，金融赋能先行区建设添活力。印发《金融赋能“六权”改革推动黄河流域生态保护和高质量发展先行区建设实施方案》，联合相关部门规范“六权”登记、增信、处置机制，推动地方财政对绿色贷款给予贴息，切实发挥动产和担保统一登记效能，持续开展地方法人银行绿色金融业务评价，引导金融机构不断完善内部管理制度，积极创新基于“六权”的信贷产品，推动生态产品价值实现。2024 年末，宁夏“六权”抵质押贷款余额同比增长 18.3%。

构建评价指标，全面引导金融支持先行区建设。围绕先行区建设目标，统筹总量、价格、结构、金融服务水平和金融安全五个方面，研究制定金融支持先行区建设评价指标体系，细分贷款增速/地区生产总值增速、新发放企业贷款加权平均利率变动幅度/同期贷款市场报价利率变动幅度等 23 项具体指标，在结合实际充分验证基础上科学设置赋分范围，以 100 分为基准分，定量评价金融支持情况。经测算，过去五年金融支持宁夏建设黄河流域生态保护和高质量发展先行区评价指标体系综合得分平均值为 103.3，表明金融支持先行区建设取得良好成效。

下一步，中国人民银行宁夏回族自治区分行将进一步增强服务国家战略的责任感和使命感，持续加大政策推动力度，引导扩大信贷投放，不断优化融资结构，有效防范金融风险，促进提升服务质效，为宁夏建设黄河流域生态保护和高质量发展先行区营造良好的货币金融环境。

表 1 2024 年银行业金融机构情况表

二、金融运行情况

2024 年，宁夏金融系统坚持以习近平新时代中国特色社会主义思想为指导，认真贯彻党中央、国务院决策部署，按照稳健的货币政策灵活适度、精准有效要求，持续加大对实体经济的支持力度，助力全区经济高质量发展。

（一）银行业平稳发展，支持实体经济力度稳固

1. 银行资产规模扩大，从业人员数量保持稳定。2024 年末，宁夏银行业金融机构资产总额 1.3 万亿元，同比增长 4.1%，其中地方法人银行机构资产总额同比增长 1.3%；负债总额 1.3 万亿元，同比增长 4.0%，其中地方法人银行机构负债总额同比增长 3.5%。2024 年末，宁夏银行业金融机构营业网点共有 1313 个，从业人员 2.4 万人，比上年增加 279 人。

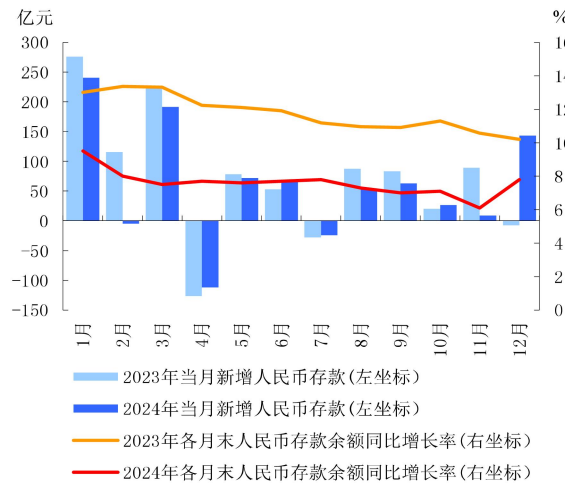
机构类别	营业网点			法人机构 (个)
	机构个数 (个)	从业人数 (人)	资产总额 (亿元)	
一、大型商业银行	451	10332	4684	0
二、国家开发银行和政策性银行	16	759	1609	0
三、股份制商业银行	61	1775	1057	0
四、城市商业银行	159	3372	2703	2
五、城市信用社	—	—	0	0
六、小型农村金融机构	366	4967	2346	20
七、财务公司	1	24	0	0
八、信托公司	—	—	0	0
九、邮政储蓄	197	1242	526	0
十、外资银行	—	—	0	0
十一、新型农村机构	62	1227	278	96
十二、其他	—	—	0	0
合 计	1313	23698	13203	118

注：营业网点不包括国家开发银行和政策性银行、大型商业银行、股份制银行等金融机构总部数据；大型商业银行包括中国工商银行、中国农业银行、中国银行、中国建设银行和交通银行；小型农村金融机构包括农村商业银行、农村合作银行和农村信用社；新型农村金融机构包括村镇银行、贷款公司、农村资金互助社和小额贷款公司；“其他”包含金融租赁公司、汽车金融公司、货币经纪公司、消费金融公司等。

数据来源：国家金融监督管理总局宁夏监管局。

2. 各项存款稳定增长，住户存款增加较多。2024 年末，宁夏本外币各项存款余额 1.0 万亿元，同比增长 7.8%。人民币存款比年初增加 723 亿元，其中，住户存款比年初增加 562 亿元，财政性存款比年初增加 63 亿元，非银行业金融机构存款

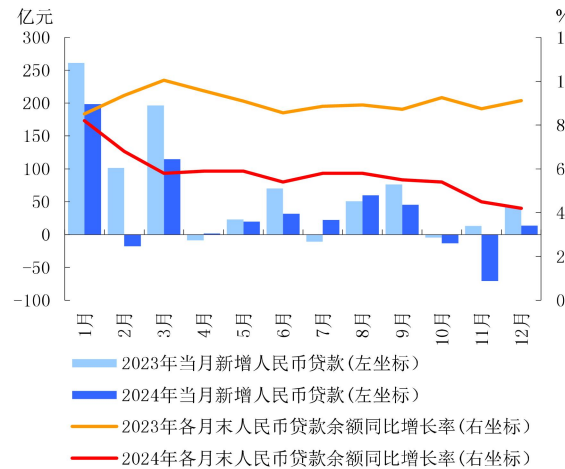
比年初增加 59 亿元。



数据来源：中国人民银行宁夏回族自治区分行。

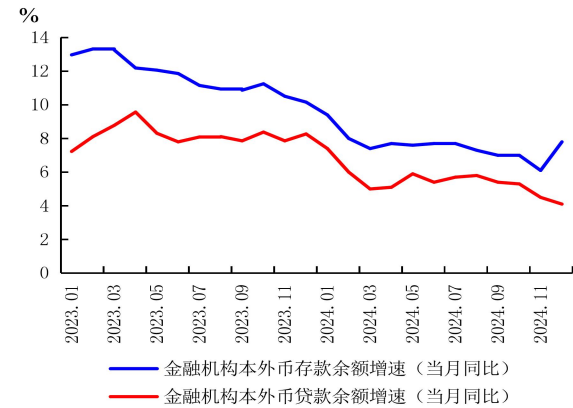
图 6 金融机构人民币存款增长情况

3.各项贷款平稳增长，信贷结构持续优化。
聚焦自治区重点项目和特色优势产业，不断加大金融资源投入，信贷总量稳定增长。2024 年末，宁夏本外币各项贷款余额 1.0 万亿元，同比增长 4.1%。人民币贷款余额 1.0 万亿元，同比增长 4.2%，分部门看，住户贷款余额 3729 亿元，同比增长 8.4%；分期限看，中长期贷款比年初增加 206 亿元，占人民币贷款增量的 50.8%；从重点领域和薄弱环节看，普惠小微贷款、绿色贷款、科学研究和技术服务业贷款余额同比分别增长 15.3%、11.0%和 53.6%，均显著高于人民币各项贷款增速。



数据来源：中国人民银行宁夏回族自治区分行。

图 7 金融机构人民币贷款增长情况



数据来源：中国人民银行宁夏回族自治区分行。

图 8 金融机构本外币存、贷款增速变化

4.畅通利率政策传导，贷款加权平均利率处于历史低位。建立地方法人银行存款利率联动调整机制，整改违规手工补息，强化存款利率自律管理，稳定银行负债成本。2024 年 12 月，宁夏定期存款加权平均利率 1.69%，同比下降 0.39 个百分点。发挥贷款市场报价利率（LPR）改革效能，落实降低存量房贷利率政策，推动金融机构合理确定新发放房贷利率水平，促进贷款利率进一步下行。2024 年 12 月，宁夏新发放企业贷款加权平均利率 3.51%，同比下降 0.50 个百分点；新发放个人住房贷款加权平均利率 3.19%，同比下降 0.85 个百分点。全年通过降低新发放贷款利率和下调存量个人住房贷款利率，为各类贷款主体减少利息支出近 40 亿元。

表 2 2024 年金融机构人民币一般贷款各利率区间占比情况表

		单位：%					
项目		1月	2月	3月	4月	5月	6月
合计		100.0	100.0	100.0	100.0	100.0	100.0
LPR减点		22.8	18.4	18.1	15.4	20.7	18.5
LPR		10.0	14.6	10.9	13.0	17.2	16.1
LPR加点	小计	67.1	67.0	71.0	71.6	62.2	65.4
	（LPR，LPR+0.5%）	14.6	12.6	15.8	11.5	12.6	13.9
	〔LPR+0.5%，LPR+1.5%〕	19.9	18.2	23.4	23.7	21.3	24.7
	〔LPR+1.5%，LPR+3%〕	18.6	20.0	19.5	19.4	17.6	18.8
	〔LPR+3%，LPR+5%〕	9.7	10.8	8.3	10.2	8.6	6.1
	LPR+5%及以上	4.4	5.4	4.0	6.8	2.1	1.9
项目		7月	8月	9月	10月	11月	12月
合计		100.0	100.0	100.0	100.0	100.0	100.0
LPR减点		14.9	21.7	24.4	27.9	16.6	34.8
LPR		15.0	17.8	14.3	16.2	19.5	16.3
LPR加点	小计	70.1	60.6	61.2	55.9	63.9	49.0
	（LPR，LPR+0.5%）	12.9	12.5	13.3	11.6	11.0	8.5
	〔LPR+0.5%，LPR+1.5%〕	23.7	21.8	25.0	21.6	23.6	19.7
	〔LPR+1.5%，LPR+3%〕	22.8	18.4	16.3	15.8	20.3	13.9
	〔LPR+3%，LPR+5%〕	8.7	6.3	5.1	5.5	7.2	5.5
	LPR+5%及以上	2.0	1.6	1.5	1.4	1.8	1.5

数据来源：中国人民银行宁夏回族自治区分行。

5.有序推进风险防控，金融风险整体可控。

提高依法监管能力，提升金融治理体系现代化水平。加强存款保险宣传与舆情监测，有效防范挤兑等突发事件的发生。认真开展央行金融机构评级，提升地方法人银行公司治理、内部控制和风险控制水平。压实流动性管理主体责任，确保不发生流动性风险。建立县域法人银行机构风险防控机制，前移风险防范关口。按照市场化、法治化原则，配合做好地方债务风险化解工作。

6.用好用足货币政策工具，带动重点领域信贷投放。落实两次下调人民币存款准备金率政策，开展农业银行县级三农金融事业部考核，释放辖区银行机构长期资金 81 亿元。多措并举加大结构性货币政策工具使用力度，2024 年末，宁夏结构性货币政策工具余额 680 亿元，比上年末增加 55 亿元，全年累计发放支农支小再贷款再贴现 335 亿元，连续两年保持在 300 亿元以上。截至 2024 年末，普惠小微贷款支持工具累计提供激励

资金 1.2 亿元，支持地方法人金融机构累计增加普惠小微贷款 148 亿元；科技创新和技术改造再贷款支持金融机构发放贷款 6.5 亿元；推动股票回购增持再贷款政策落地，宁夏上市公司拟申请回购增持贷款金额上限近 3 亿元。

7.跨境收支保持净流入态势，跨境便利化服务水平持续提升。推动外汇改革政策落实落细，支持涉外经济高质量发展。2024 年，宁夏跨境收支总额 32 亿美元，跨境收入 18 亿美元，跨境支出 14 亿美元，跨境资金净流入 4 亿美元，其中货物贸易净流入 10 亿美元，同比增长 6.2%。开展“首办户”专项行动、“人民币国际化十五周年”宣传活动，提升人民币跨境使用覆盖面。2024 年，宁夏跨境人民币收付金额 29 亿元，新增跨境人民币业务“首办户”92 家，其中经常项目和直接投资人民币收付金额占全部跨境人民币收付金额的比重为 83.5%。

专栏 2 多措并举 不断提升金融支持小微民营企业质效

近年来，中国人民银行宁夏回族自治区分行认真贯彻党中央、国务院决策部署，把金融支持小微民营企业作为工作的重中之重，多措并举，打好政策“组合拳”，持续加大工作力度，金融支持小微民营企业质效不断提升。2024 年末，全区普惠小微贷款余额 1126 亿元，同比增长 15.3%，高于人民币各项贷款增速 11.1 个百分点。

加强金融政策引导，推动构建敢贷愿贷能贷会贷长效机制。持续深入实施中小微企业金融服务能力提升工程，组织开展“小微金融服务示范支行”活动，在全区打造一批管理规范、服务一流、业绩明显的示范支行，引导金融机构在示范支行优化内部激励约束机制、缩短审批流程、改善金融服务体验等。发挥示范支行带动作用，推动金融机构将形成的成熟做法复制到系统内其他支行，以点带面，着力增强金融机构服务小微民营企业的意愿、能力和可持续性。定期开展金融服务小微、民营经济效果评估工作，细化完善评估指标，多维度全方位引导金融机构扩大对小微、民营领域的信贷支持。

用好货币政策工具，引导更多信贷资金投向小微民营企业。持续加大支农支小再贷款、再贴现、普惠小微贷款支持工具、科技创新和技术改造再贷款等政策支持力度，发挥央行资金示范撬动作用。2024 年末，全区再贷款再贴现余额 266 亿元，创历史新高。2022 年以来通过普惠小微贷款支持工具向符合条件的地方法人金融机构发放激励资金 1.2 亿元。2024 年末，金融机构签订的科技创新和技术改造贷款合同中，民营企业贷款金额占比超过 50%。持续强化贷款市场报价利率（LPR）引导作用，促进企业融资成本稳中有降。2024 年 12 月，全区金融机构新发放企业贷款加权平均利率 3.51%，同比下降 0.50 个百分点，其中新发放普惠小微贷款加权平均利率同比下降 0.57 个百分点。

强化金融产品创新，持续提升小微民营企业融资便利度。鼓励金融机构深入研究重点领域行业特点，结合宁夏实际推出差异化金融产品，如滩羊贷、冷链市场产业贷和枸杞流通行业产业贷等，高效便捷满足不同领域小微民营企业的用款需求。为破解普惠小微市场主体缺乏合格抵押物的难点，引导金融机构合理运用应收账款融资服务等平台，强化金融科技手段运用，创新风险评估方式，优化信贷审批流程，提高贷款审批效率，让数据多跑路，让客户少跑路，持续加大信用贷款投放力度，极大程度提高市场主体用款便利度。2024 年末，全区普惠小微信用贷款余额 345 亿元，同比增长 40.3%，高于普惠小微贷款增速 25.0 个百分点。

加强政策宣传解读，不断提高小微民营企业金融获得感。开展“提升民营企业金融服务获得感”“金融惠企政策宣传活动”“金融服务进园区”等一系列活动，创新政策宣传形式，扩大金融政策知晓度和覆盖面。强化银企对接力度，联合自治区科技厅、工信厅等部门举办各类政银企融资对接活动，提升小微民营企业信贷需求匹配度。

(二) 证券保险业运行稳健，服务保障能力不断强化

1. 机构规模保持平稳，盈利增长势头向好。2024 年末，宁夏有证券分支机构 54 家，无法人证券机构。证券投资者账户数同比增长 6.2%，市场交易额同比增长 34.6%；营业收入和净利润同比分别增长 29.4%、185.6%。

2. 上市公司经营整体稳健，多层次资本市场持续完善。2024 年末，宁夏有境内上市公司 16 家，上市公司总市值 1945 亿元，同比增长 4.6%。2024 年末，宁夏有中小企业股份转让系统挂牌公司 29 家，总股本 69 亿股，宁夏股权交易中心挂牌展示企业 1579 家，同比增加 72 家。

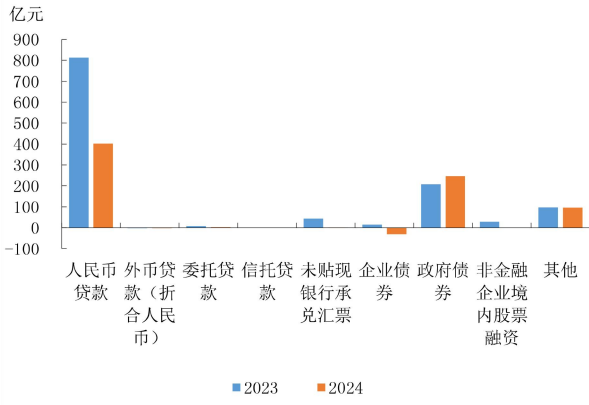
3. 保险机构资产规模持续扩大，保费收入稳定增长。2024 年末，宁夏有保险法人公司 1 家，财产保险省级分公司 11 家，人身保险省级分公司 13 家。保险业资产总额 832 亿元，同比增长 10.5%。保险业原保险保费收入 255 亿元，同比增长 4.3%；保险业赔付支出 98 亿元，同比增长 5.3%。

4. 风险保障能力逐步加强，重点领域险种稳步发展。2024 年，宁夏保险业提供各类风险保障 22.1 万亿元，同比增长 2.5%。其中，农业保险为宁夏 31 万户次农民农业生产提供 422 亿元风险保障，政策性森林险累计提供风险保障 135 亿元，责任保险在安全生产、食品安全、校园安全等领域提供风险保障 1.3 万亿元。

(三) 社会融资规模同比少增，金融市场运行平稳

1. 社会融资规模同比少增，政府债券融资支撑作用显著。2024 年，宁夏社会融资规模增量累计为 713 亿元，比上年少 498 亿元。其中，政府债券净融资 246 亿元，同比多 38 亿元，占社会融资规模增量的 34.5%；表外净融资增加 4 亿元；

企业债券净融资减少 31 亿元。



数据来源：中国人民银行宁夏回族自治区分行。

图 9 社会融资规模分布结构

2. 同业拆借快速增长，债券回购保持稳定。2024 年，宁夏同业拆借累计成交 901 亿元，同比增长 34.7%，同业拆借加权平均利率 1.95%，同比下降 0.28 个百分点。债券回购累计成交 3.1 万亿元，同比下降 0.1%，债券回购加权平均利率 1.72%，同比上升 0.03 个百分点。

3. 票据融资余额保持增长，贴现利率持续走低。2024 年，宁夏累计签发银行承兑汇票 640 亿元，同比增长 10.4%。2024 年末，票据融资余额 847 亿元，同比增长 1.8%，其中银行承兑汇票余额同比增长 1.4%。票据直贴加权平均利率 1.56%，同比下降 0.14 个百分点；转贴现加权平均利率 1.31%，同比下降 0.24 个百分点。

表 3 2024 年金融机构票据业务量统计表

单位：亿元

季度	银行承兑汇票承兑		贴 现			
			银行承兑汇票		商业承兑汇票	
	余额	累计发生额	余额	累计发生额	余额	累计发生额
1	302.9	138.7	805.4	136.2	7.2	0.9
2	293.1	298.8	804.6	292.7	6.2	1.4
3	313.0	457.2	847.3	511.0	0.9	3.3
4	331.2	640.4	834.6	998.0	12.1	4.2

数据来源：中国人民银行宁夏回族自治区分行。

表 4 2024 年金融机构票据贴现、转贴现利率统计表

单位：%

季度	贴 现		转贴现	
	银行承兑汇票	商业承兑汇票	票据买断	票据回购
1	2.15	4.72	1.85	—
2	1.57	2.91	1.40	1.90
3	1.28	3.00	1.15	—
4	1.11	2.67	0.83	1.50

数据来源：中国人民银行宁夏回族自治区分行。

4.债券发行利率明显下降，黄金交易快速增长。2024 年，宁夏共发行公司信用类债券 56 亿元，其中发行非金融企业债务融资工具 46 亿元，平均发行利率 2.63%，同比下降 1.88 个百分点。受黄金价格持续上涨带动，2024 年宁夏银行机构黄金市场业务成交金额同比增长 129.5%，其中实物黄金成交金额同比增长 1.3 倍。

（四）金融服务质效不断提升，金融生态环境持续向好

1.征信体系建设持续推进，助企融资功能不断增强。加强地方社会信用体系建设规划，印发《宁夏回族自治区社会信用体系建设 2024-2025 年行动方案》。深入推进农村信用体系建设，加强涉农信用信息共享应用，大力开展信用户、信用村、信用乡（镇）创建。推动地方征信平台实体化、市场化转型升级，累计帮助企业获得融资 115 亿元。

2.支付系统稳定高效运行，支付服务质效不断提升。2024 年，宁夏支付系统共处理各类支付业务 9854 万笔，清算资金 17.3 万亿元。持续优化银行账户服务，推动银行账户开立、变更、撤销“一网通办”，81.9%的银行网点支持线上预约办理账户业务。落实降费让利政策，2024 年以来累计为市场主体减少支付手续费支出 2 亿元，惠及小微企业和个体工商户 59 万户。持续优化外籍来华人员支付服务，重点商户外卡受理率、全国性银行机构支持外卡取现 ATM 机比例、银行网点支持外籍来宁人员简易开户比例均达到 100%。

3.信息化水平持续提升，国库服务效能不断提高。开通财税政策落实“绿色通道”，对科技创新、支持民营企业发展等重点领域资金拨付业务“即来即审”“即审即办”，保障资金精准快

速拨付。推进非税收入缴库电子化，实现非税收入从收缴到入库的全流程电子化管理，提高缴库效率和准确性。持续推动“国债下乡”，助力乡村振兴。2024 年，宁夏县乡地区累计销售储蓄国债 3 亿元，同比增长 36.2%。

4.现金使用环境持续优化，现金服务水平不断提高。持续开展人民币知识宣传，实施“零钱包入千商进万户”行动，开展拒收现金专项整治，有效畅通老年群体、境外来华人员现金支付渠道，保障现金支付兜底作用。优化县域现金供应及服务路径，完善全面覆盖、动态管理、无障碍流通使用的现金服务管理机制，提升县域现金服务水平。

5.科技赋能金融持续推进，金融服务升级不断加快。启动金融科技赋能乡村振兴示范工程，制定《宁夏金融科技赋能乡村振兴示范工程工作方案》，指导银行机构持续推进农村地区金融服务渠道整合、涉农信贷产品线上智能化改造等 32 项任务。继续做好重点人群金融服务支持，建成 71 个无障碍服务标准化网点和 60 个高标准农村普惠金融服务点，持续提升残疾人、农村客户群体办理业务的便捷性。

三、预测与展望

当前，宁夏发展正处于“新时代西部大开发”和“黄河流域生态保护和高质量发展”两大国家战略叠加的重要机遇期，经济运行保持稳中有进、稳中向好具有良好支撑和有利条件。但同时也要看到，宁夏经济持续增长的基础尚不稳固，部分企业生产经营困难，传统产业升级和新质生产力发展力度仍需加大，影响高质量发展的深层次问题依然突出。

2025 年，宁夏将以习近平新时代中国特色社会主义思想为指导，全面贯彻党的二十大和二十届二中、三中全会精神，深入落实习近平总书记考察宁夏重要讲话精神，坚持稳中求进工作总基调，以高质量发展为首要任务，高效统筹各项工作，巩固发展良好态势，全力推进黄河流域生态保护和高质量发展先行区建设。

宁夏金融系统将认真贯彻党中央、国务院决策部署，积极落实中央经济工作会议、中央金融工作会议精神，落实好适度宽松的货币政策，充分发挥货币政策工具的总量和结构双重功能，做

好科技金融、绿色金融、普惠金融、养老金融、数字金融“五篇大文章”，为全区经济高质量发

展提供良好的货币金融环境。

中国人民银行宁夏回族自治区分行货币政策分析小组

总 纂：李霄峻 姚景超

统 稿：马晓栋 王进会

执 笔：李 响 杨俊宝 周冰玉 马 宽 刘思旋 陈晓雪 周金东

提供材料：李海洋 白纪年 王银昆 刘泽坤 王 龙 李 鹏 夏 勇 马志昂 张琳子 刘 力
陈苗苗 欧小山 马俊鹏 薛丽华 孙世全 吴海容 金泽芬 梁非哲 李 印 冯爱华
贺妍秋 李长升 张昀芊 李 贺 丁 慧

附录：

（一）2024 年宁夏回族自治区经济金融大事记

1 月 1 日，《宁夏回族自治区社会信用条例》正式施行。

2 月 7 日，中共宁夏区委金融委员会办公室、金融工作委员会挂牌成立。

4 月 19 日，宁夏启动推动民营经济高质量发展三年行动计划（2024-2026 年），集中推出支持民营经济高质量发展的“十项机制”。

5 月 20 日，宁夏优化支付服务示范区落地银川河东国际机场，持续优化外籍来宁人员支付服务。

6 月 14 日，中国银行宁夏分行为宁夏某公司发放技改项目贷款，科技创新和技术改造再贷款在宁夏落地。

6 月 19 日，习近平总书记来宁考察，强调要建设黄河流域生态保护和高质量发展先行区，在中国式现代化建设中谱写好宁夏篇章。

9 月 6 日，宁夏宁东能源化工基地 300 万吨/年 CCUS 碳利用示范项目一期工程建成投产，该项目全部建成后相当于植树近 2700 万棵。

10 月 25 日，根据全国市场利率定价自律机制倡议，宁夏银行机构下调存量商业性个人住房贷款利率，惠及 47.89 万户家庭，每年减少借款人房贷利息支出近 15 亿元。

11 月 24 日，宁夏银行吸收合并隆德六盘山村镇银行。

(二) 2024 年宁夏回族自治区主要经济金融指标

表 1 2024 年宁夏回族自治区主要存贷款指标

		1月	2月	3月	4月	5月	6月	7月	8月	9月	10月	11月	12月
本 外 币	金融机构各项存款余额（亿元）	9586.2	9581.5	9773.0	9662.5	9734.8	9801.2	9777.0	9830.8	9893.0	9918.4	9928.6	10072.4
	其中：住户存款	5739.2	5792.6	5940.0	5825.5	5841.6	5935.8	5941.3	5965.4	6066.8	6030.7	6097.2	6156.3
	非金融企业存款	1521.7	1453.5	1537.9	1491.4	1539.7	1582.3	1503.1	1511.3	1539.3	1496.9	1513.2	1511.6
	各项存款余额比上月增加（亿元）	239.1	-4.7	191.5	-110.4	72.3	66.4	-24.2	53.8	62.3	25.4	10.2	143.8
	金融机构各项存款同比增长（%）	9.4	8.0	7.4	7.7	7.6	7.7	7.7	7.3	7.0	7.0	6.1	7.8
	金融机构各项贷款余额（亿元）	9910.2	9892.4	10006.9	10008.3	10027.6	10059.4	10081.7	10138.7	10183.5	10170.5	10099.6	10112.7
	其中：短期	2271.5	2264.4	2354.1	2334.2	2358.0	2392.4	2372.6	2376.9	2407.7	2401.4	2385.8	2379.2
	中长期	6748.0	6763.7	6820.6	6815.9	6848.2	6834.0	6828.7	6867.6	6907.3	6913.9	6855.4	6868.1
	票据融资	858.5	839.0	814.6	837.5	800.7	816.2	857.8	876.2	851.5	835.2	837.9	847.3
	各项贷款余额比上月增加（亿元）	198.4	-17.8	114.5	1.4	19.3	31.8	22.3	57.0	44.9	-13.0	-70.9	13.2
	其中：短期	78.6	-7.1	89.7	-20.0	23.9	34.3	-19.8	4.4	30.8	-6.3	-15.6	-6.7
	中长期	83.4	15.7	56.9	-4.7	32.3	-14.2	-5.3	38.8	39.7	6.7	-58.6	12.7
	票据融资	27.0	-19.5	-24.3	22.9	-36.8	15.4	41.6	18.4	-24.7	-16.4	2.8	9.4
	金融机构各项贷款同比增长（%）	7.4	6.0	5.0	5.1	5.9	5.4	5.7	5.8	5.4	5.3	4.5	4.1
	其中：短期	11.9	9.0	8.3	8.7	9.9	9.4	10.1	9.4	9.4	9.4	8.2	8.3
	中长期	8.8	8.1	6.9	5.9	5.9	5.0	4.4	4.4	4.2	4.3	3.3	3.1
	票据融资	-5.7	-7.6	-8.3	-1.3	-5.2	-2.2	4.8	7.0	4.8	3.3	4.1	1.9
人 民 币	金融机构各项存款余额（亿元）	9569.8	9565.1	9756.5	9644.8	9716.8	9782.4	9758.0	9811.0	9874.0	9900.7	9909.4	10052.5
	其中：住户存款	5728.4	5781.9	5929.2	5814.5	5830.6	5924.9	5930.3	5954.3	6056.0	6019.7	6086.1	6144.3
	非金融企业存款	1516.8	1448.6	1532.9	1485.3	1533.4	1575.3	1495.7	1503.2	1531.6	1490.8	1505.8	1504.5
	各项存款余额比上月增加（亿元）	240.3	-4.7	191.5	-111.8	72.1	65.6	-24.4	53.0	63.0	26.7	8.7	143.1
	其中：住户存款	146.3	53.5	147.4	-114.7	16.1	94.3	5.4	24.1	101.7	-36.3	66.4	58.2
	非金融企业存款	4.5	-68.2	84.3	-47.6	48.1	42.0	-79.6	7.5	28.4	-40.7	14.9	-1.2
	各项存款同比增长（%）	9.5	8.0	7.5	7.7	7.6	7.7	7.8	7.3	7.0	7.1	6.1	7.8
	其中：住户存款	11.7	12.4	12.1	11.3	11.1	10.3	11.3	10.8	9.8	10.3	10.1	10.1
	非金融企业存款	0.0	-6.2	-5.6	-4.0	-1.9	0.1	-2.0	-3.3	-2.2	-2.2	-2.1	-0.7
	金融机构各项贷款余额（亿元）	9894.3	9876.5	9991.1	9992.5	10012.1	10043.9	10066.2	10126.1	10171.3	10158.1	10087.3	10100.8
	其中：个人消费贷款	2207.5	2191.1	2217.4	2215.4	2223.9	2233.9	2239.8	2250.6	2267.0	2290.5	2312.0	2318.9
	票据融资	858.5	839.0	814.6	837.5	800.7	816.2	857.8	876.2	851.5	835.2	837.9	847.3
	各项贷款余额比上月增加（亿元）	198.5	-17.8	114.6	1.4	19.6	31.8	22.3	59.9	45.2	-13.2	-70.8	13.5
	其中：个人消费贷款	22.2	-16.4	26.3	-2.1	8.6	10.0	5.9	10.8	16.4	23.4	21.5	7.0
	票据融资	27.0	-19.5	-24.3	22.9	-36.8	15.4	41.6	18.4	-24.7	-16.4	2.8	9.4
	金融机构各项贷款同比增长（%）	8.2	6.8	5.8	5.9	5.9	5.4	5.8	5.8	5.5	5.4	4.5	4.2
	其中：个人消费贷款	14.4	12.6	11.2	10.4	9.6	8.6	8.0	6.8	6.1	6.3	6.1	6.1
	票据融资	-5.7	-7.6	-8.3	-1.3	-5.2	-2.3	4.8	7.0	4.8	3.3	4.1	1.9
外 币	金融机构外币存款余额（亿美元）	2.3	2.3	2.3	2.5	2.5	2.6	2.7	2.8	2.7	2.5	2.7	2.8
	金融机构外币存款同比增长（%）	-17.6	-14.7	-14.2	0.0	5.3	10.0	2.3	7.0	4.7	-4.4	6.8	10.6
	金融机构外币贷款余额（亿美元）	2.2	2.2	2.2	2.2	2.2	2.2	2.2	1.8	1.7	1.7	1.7	1.7
	金融机构外币贷款同比增长（%）	-81.6	-81.5	-81.8	-81.9	-0.6	-5.5	-9.6	-23.3	-17.1	-17.1	-25.7	-27.5

数据来源：中国人民银行宁夏回族自治区分行。

表2 2024年宁夏回族自治区主要经济指标

	1月	2月	3月	4月	5月	6月	7月	8月	9月	10月	11月	12月
	绝对值（自年初累计）											
地区生产总值（亿元）	—	—	1240.0	—	—	2541.7	—	—	3860.4	—	—	5502.8
第一产业	—	—	56.5	—	—	110.2	—	—	288.8	—	—	451.2
第二产业	—	—	562.6	—	—	1184.5	—	—	1768.5	—	—	2335.4
第三产业	—	—	621.3	—	—	1247.0	—	—	1803.2	—	—	2716.2
工业增加值（亿元）	—	—	—	—	—	—	—	—	—	—	—	—
固定资产投资（亿元）	—	—	—	—	—	—	—	—	—	—	—	—
房地产开发投资	—	10.6	53.4	83.3	120.8	184.2	219.3	258.9	328.0	361.8	397.0	422.5
社会消费品零售总额（亿元）	—	247.8	365.4	456.9	552.0	650.0	762.6	881.8	1030.6	1182.4	1308.3	1418.8
外贸进出口总额（亿元）	—	28.6	48.2	66.8	83.9	100.8	116.9	131.0	148.7	164.8	182.1	206.1
进口	—	8.4	13.5	19.9	25.0	29.4	33.2	35.9	41.8	45.6	49.5	55.3
出口	—	20.2	34.7	46.9	58.9	71.4	83.7	95.1	106.9	119.2	132.6	150.8
进出口差额（出口－进口）	—	11.8	21.2	27.0	33.9	42.0	50.5	59.2	65.1	73.6	83.1	95.5
实际使用外资（亿美元）	—	—	—	—	—	—	—	—	—	—	—	3.0
地方财政收支差额（亿元）	—	-232.1	-346.3	-421.1	-518.2	-646.8	-715.2	-798.1	-933.9	-985.0	-1081.2	-1253.0
地方财政收入	—	99.5	150.1	192.6	225.4	267.3	312.0	346.7	392.3	441.6	477.2	516.5
地方财政支出	—	331.6	496.4	613.7	743.6	913.1	1027.2	1144.9	1326.2	1426.6	1558.4	1769.5
城镇登记失业率（%）（季度）	—	—	—	—	—	—	—	—	—	—	—	—
	同比累计增长率（%）											
地区生产总值	—	—	5.8	—	—	5.1	—	—	4.9	—	—	5.4
第一产业	—	—	8.5	—	—	7.4	—	—	6.3	—	—	6.2
第二产业	—	—	9.1	—	—	7.9	—	—	7.0	—	—	7.0
第三产业	—	—	2.9	—	—	2.5	—	—	2.8	—	—	3.9
工业增加值	—	14.4	13.9	13.8	14.3	12.8	11.6	9.7	10.1	9.9	9.4	9.6
固定资产投资	—	6.7	6.8	5.2	1.7	1.8	2.0	2.5	5.4	6.8	7.6	7.9
房地产开发投资	—	-33.1	-13.1	-18.1	-16.5	-15.5	-12.8	-10.8	-6.6	-5.5	-4.2	-3.1
社会消费品零售总额	—	2.9	1.7	1.0	1.4	1.3	1.5	1.8	3.5	4.7	5.3	5.0
外贸进出口总额	—	-9.8	-6.3	-4.0	-7.7	-7.4	-9.7	-10.0	-7.4	-6.2	-4.5	0.3
进口	—	18.3	-3.2	13.2	13.8	11.1	-2.3	-8.6	-4.8	-5.6	-3.4	-0.7
出口	—	-17.8	-7.4	-9.9	-14.5	-13.3	-12.3	-10.6	-8.4	-6.5	-4.8	0.7
实际使用外资	—	—	—	—	—	—	—	—	—	—	—	-28.6
地方财政收入	—	0.5	1.9	1.4	2.4	2.5	2.1	1.1	1.7	2.2	3.4	2.8
地方财政支出	—	9.5	2.3	1.3	1.6	-0.9	1.0	1.5	1.5	1.4	1.8	1.0

数据来源：宁夏回族自治区统计局、宁夏回族自治区人力资源和社会保障厅。